



100年先の  
安全・安心のために。

令和6年 E2A

# 中国道 リニューアル工事

夜間一部閉鎖

宝塚ICは  
ご利用いただけます

## 宝塚と出入口

1/10 よる [水] ~ 3/17 あさ [日] うち7夜間  
21時~翌5時

終日  
車線規制

## 池田と上下線 宝塚

### 実施中

年末年始・GW・お盆は  
規制を行いません

終日  
車線規制  
(一部区間)

## 宝塚と上下線 神戸JCT

### 実施中

年末年始・GW・お盆は  
規制を行いません  
(一部規制を除く)

中国道、周辺道路の混雑が予測されます。  
新名神へのう回や、ご利用時間帯の変更などを  
ご検討ください。ご理解・ご協力をお願いします。



リアルタイムの  
所要時間などがわかる!

中国道リニューアル



みち、ひと...未来へ。

NEXCO  
西日本

# 中国道リニューアル工事 専用WEBサイト

交通状況やう回ルート、工事内容などを公開中!



※画面はイメージです。

お出かけ前に、  
みちトク交通ナビを  
ご活用ください!

アクセスはこちら



リアルタイムの所要時間がすぐにわかる!



※画面は変更となる可能性があります。

WEBサイト

お出かけ前に  
アクセス!

中国道リニューアル

[https://kansai-renewal.com/2021\\_chugoku/](https://kansai-renewal.com/2021_chugoku/)  
※スマートフォンからでもご利用いただけます。



高速道路の料金・ルート検索などの  
情報はコチラ!

NEXCO西日本 公式WEBサイト

<https://www.w-nexco.co.jp/>



中国道リニューアル工事専用ダイヤル 24時間年中無休 (通話料無料)

NEXCO西日本  
お客さまセンター  
年中無休・24時間 (通話料無料)

0120-924863  
(クルマでお出かけ24時間ハローさん)

※IP電話等一部の電話からはフリーダイヤルがご利用できない場合があります。  
その場合は、06-6876-9031 (通話料有料)  
電話のお掛け間違いが大量多くなっています。上記以外の電話番号はごさいせん。  
電話番号をよくお確かめのうえ、お掛けください。

交通情報

気になる交通情報を  
いつでも手軽にチェック!  
ハイウェイ交通情報サイト  
<https://ihighway.jp/>

道路交通情報はコチラ!  
日本道路交通情報センター

<https://www.jartic.or.jp/>

TEL.  
050-3369-6666  
※全国どこからでも最寄りの情報センターに  
接続します。  
携帯短縮ダイヤル #8011

道路緊急ダイヤル

高速道路などをご利用中に「故障車」や  
「落物物」、「道路の損傷」などを見つけたら、  
「#9910」道路緊急ダイヤル  
(通話料無料)にお電話ください。

**終日  
車線規制  
(一部区間)**

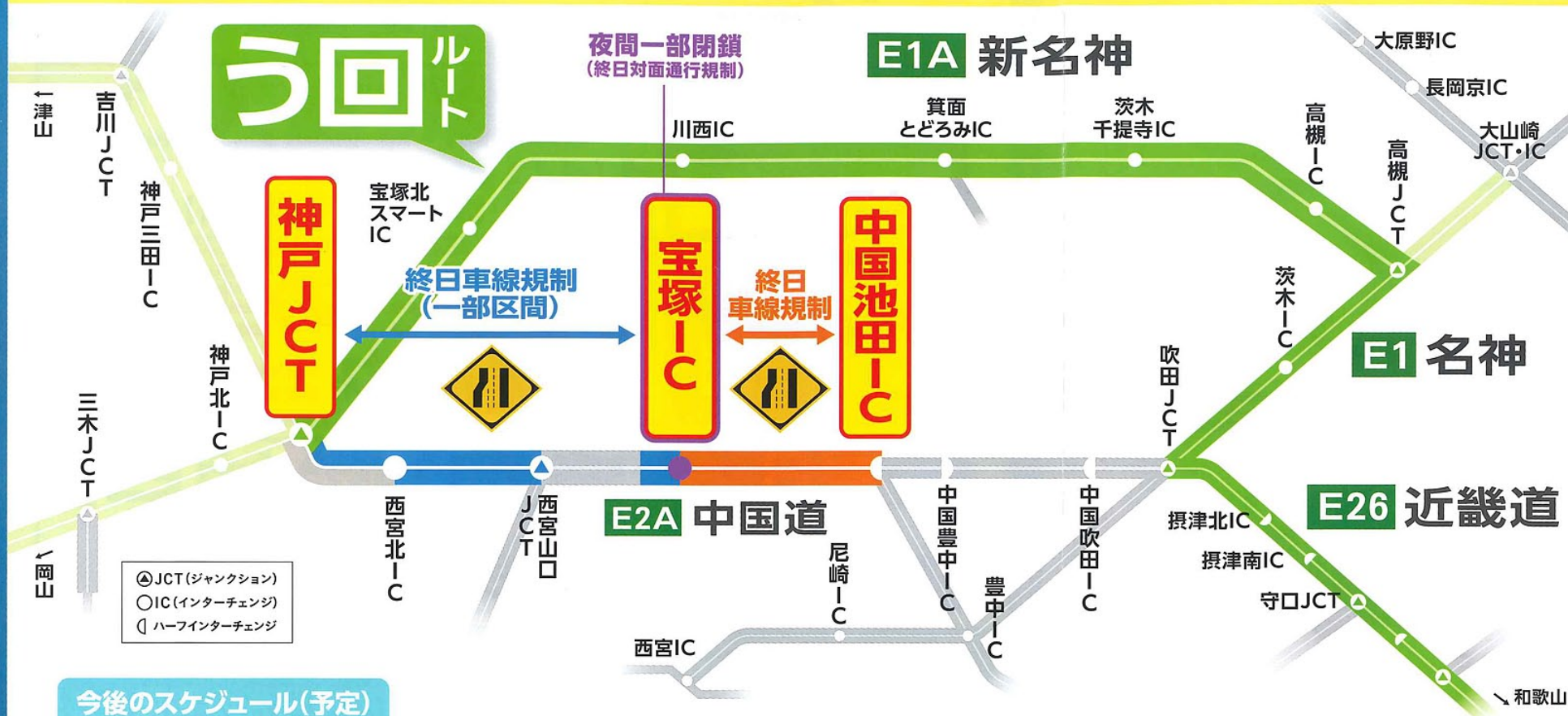
**宝塚⇄神戸**  
**実施中**  
年末年始・GW・お盆は  
規制を行いません  
(一部規制を除く)

**夜間  
一部閉鎖**  
宝塚ICは  
ご利用いただけます

**宝塚と出入口**  
**1/10**よる~**3/17**あさ  
うち7夜間 21時~翌5時

**終日  
車線規制**

**池田⇄宝塚**  
**実施中**  
年末年始・GW・お盆は  
規制を行いません



中国道・周辺道路の混雑が  
予測されます。  
新名神へのう回や、  
ご利用時間帯の変更などを  
ご検討ください。  
ご理解・ご協力をお願いします。

交差・近隣する一般道路でも、  
夜間帯に交通規制を行います。  
詳しくは工事専用WEBサイトを  
ご確認ください。

今後のスケジュール(予定)

終日車線規制(一部区間)

神戸⇄宝塚

令和6年 1月	
2月	実施中
3月	
4月	
5月	

夜間一部閉鎖 21時~翌5時

宝塚と出入口

令和6年1月							令和6年2月							令和6年3月									
月	火	水	木	金	土	日	月	火	水	木	金	土	日	月	火	水	木	金	土	日			
1	2	3	4	5	6	7				1	3	2	3	4					1	2	3		
8	9	10	11	12	13	14	5	6	7	8	9	10	11	4	5	6	7	8	9	10			
15	16	17	18	19	20	21	12	13	14	15	16	17	18	11	3	12	13	3	14	15	2	16	17
22	23	24	25	26	27	28	19	20	21	22	23	24	25	18	19	20	21	22	23	24			
29	30	2	3				26	27	28	29				25	26	27	28	29	30	31			

※カレンダーの1、2、3の詳細は次ページの「宝塚ICの夜間一部閉鎖について」をご覧ください。

■ 実施日 □ 予備日

終日車線規制

宝塚⇄池田

令和6年 1月	
2月	実施中
3月	
4月	
5月	

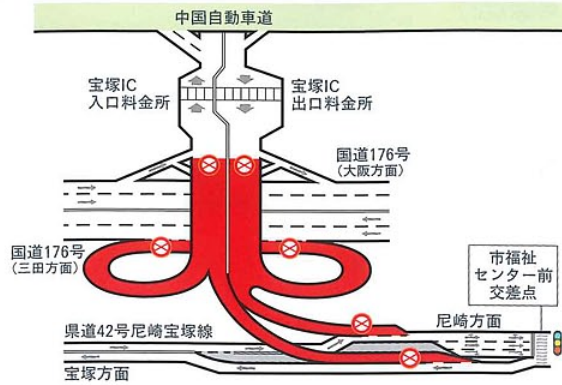
E1A新名神で、橋梁の建設工事のため高槻IC~茨木千提寺ICで夜間通行止めを行います。う回の際にはご注意ください。よろしくお願いいたします。



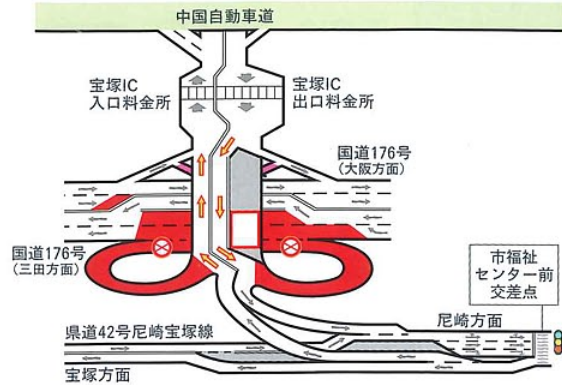
# 宝塚IC 夜間一部閉鎖について

夜21時～翌5時まで閉鎖する出入口  
 終日通行止め約2週間 1/24(水)～2/6(火)、3/7(木)～3/20(水)  
 夜22時頃及び翌2時30分頃に15分程度閉鎖する出入口

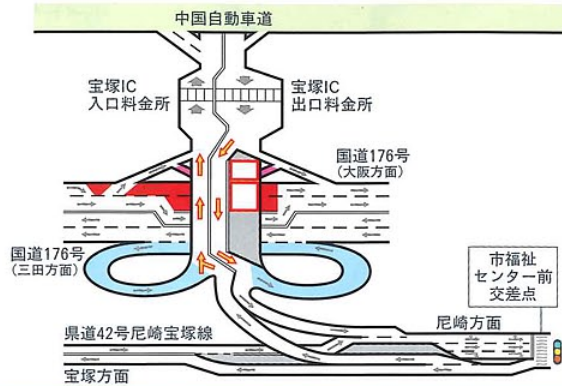
## 1 令和6年1月10日(水)の閉鎖箇所



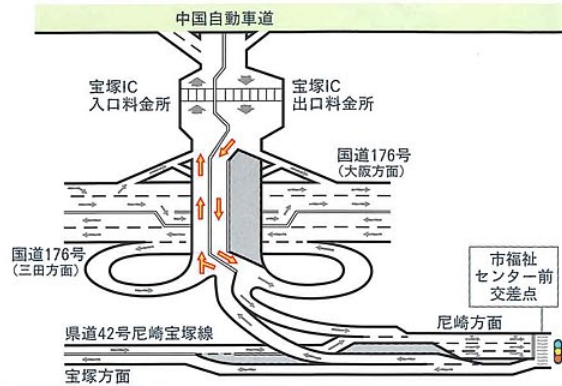
## 2 令和6年1月30日(火)及び3月15日(金)の閉鎖箇所



## 3 令和6年1月31日(水)、2月1日(木)、3月11日(月)及び3月13日(水)の閉鎖箇所



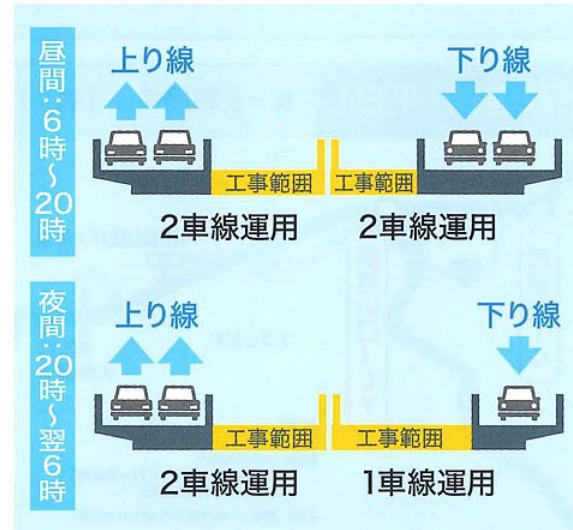
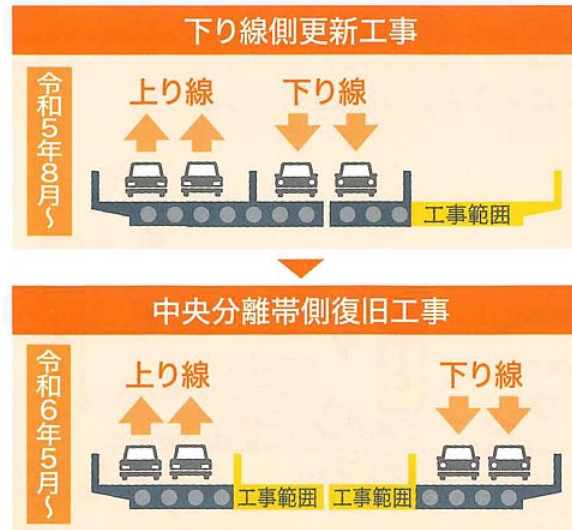
## 宝塚IC 対面通行規制時の運用方法



中国道 吹田JCT～神戸JCT間は関西都市圏における創世期の高速道路であり約50年が経過しています。開通後の交通量の大幅な増加や車両の大型化、凍結防止剤の散布などにより、橋梁(橋桁やコンクリート床版)の損傷が進行しています。このため抜本的な対策として損傷した部材を取り替えるリニューアル工事をを行います。

## 中国池田IC～宝塚ICの工事内容

## 宝塚IC～神戸JCTの工事内容



新名神へ「う回」すると、  
一律300円分の  
ポイント!

中国道リニューアル工事 **新名神う回** キャンペーン

# ポイントで、おトクにお買い物しよう! みちトク迂回クーポン

MICHITOKU UKAI COUPON



新名神への「う回」にご協力いただいたお客さまに、1回(片道)のう回走行でポイントをプレゼント!  
交通規制期間中はう回走行していただく度に毎回ポイントが貯まります。(回数上限なし)

※スマートフォンのGPS機能を使う計測となるので、走行前にアプリを立ち上げGPSをオンに設定ください。

ポイント蓄積期間 実施中～令和6年度上半期まで | クーポン利用期間 実施中～令和6年度末まで

※中国池田IC～神戸JCTの終日車線規制期間中のみ



キャンペーン対象経路

貯まったポイントは下表のSA・PAでのお買い物で、割引クーポンとしてご利用いただけます。

E1 名神	E1A 新名神	E2 山陽道	E2A 中国道
<ul style="list-style-type: none"> <li>① 草津PA(上り・下り)★◆</li> <li>② 大津SA(上り・下り)★</li> <li>③ 桂川PA(上り・下り)★</li> <li>④ 吹田SA(上り・下り)★</li> </ul>	<ul style="list-style-type: none"> <li>① 宝塚北SA(上り・下り)★</li> </ul>	<ul style="list-style-type: none"> <li>① 淡河PA(上り・下り)◆</li> <li>② 三木SA(上り★◆・下り★)</li> <li>③ 権現湖PA(上り・下り)★</li> <li>④ 白鳥PA(上り★・下り◆)</li> </ul>	<ul style="list-style-type: none"> <li>① 西宮名塩SA(上り・下り)★</li> <li>② 赤松PA(上り★・下り◆)</li> <li>③ 社PA(上り◆・下り★)</li> </ul>

※ショッピングコーナー・コンビニが対象。

※レストラン・フードコート・飲食店舗(券売機)・ガスステーションは対象外です。 ※一度の支払いで使用できるクーポンは1枚限りです。

※お買い上げ金額の合計がクーポンの割引額未満の場合、クーポンはご利用できません。

※くじ、はがき等の金券類、たばこ及び新聞、雑誌などの法律で割引販売が禁止されている商品については対象外です。

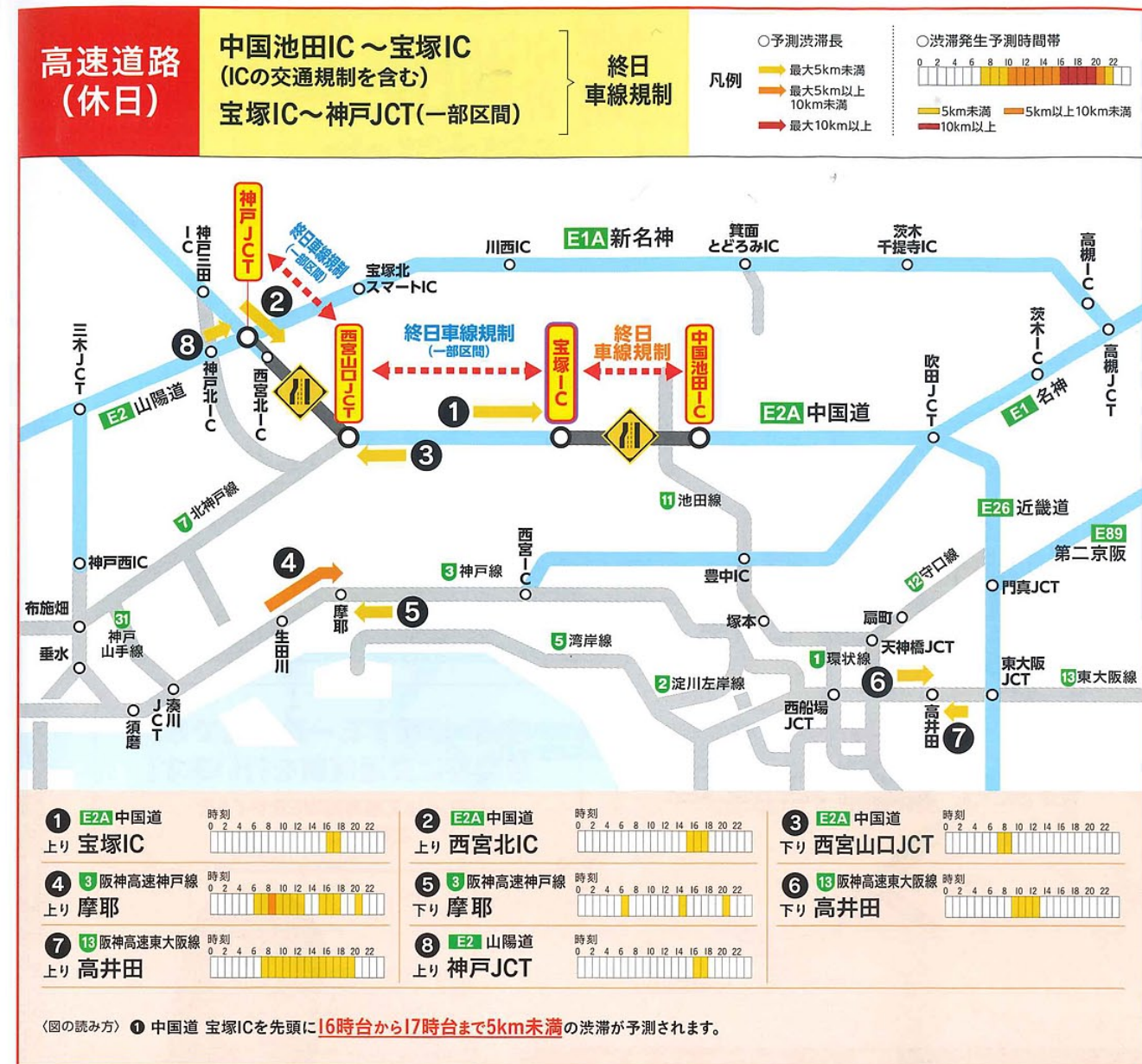
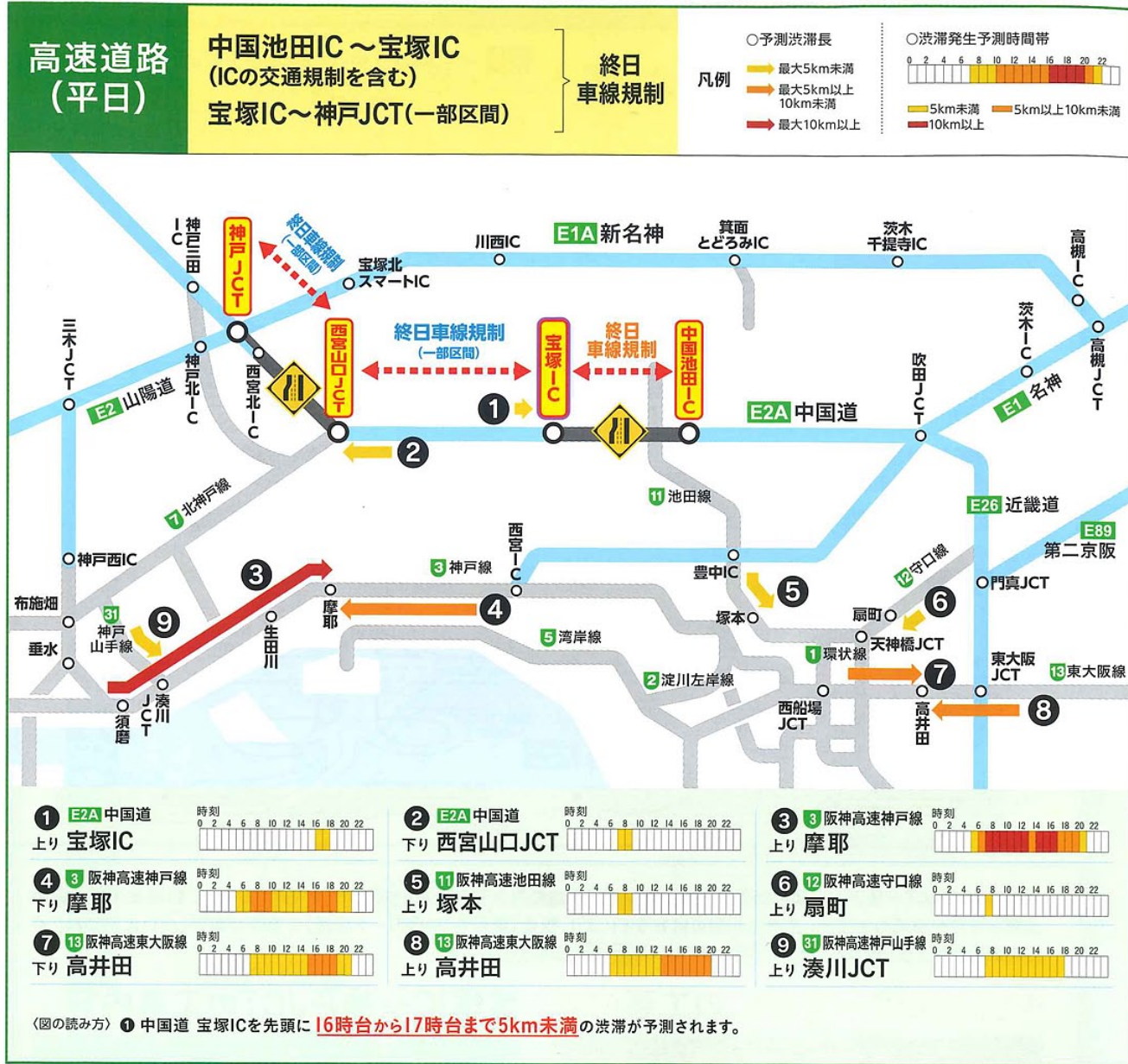
今すぐアプリをダウンロードしてポイントを貯めよう!

対象経路、対象SA・PA、専用アプリの利用方法などの詳細は [中国道リニューアル](#)



# 渋滞予測

下図の区間・時間帯で大きな渋滞が予測されます。新名神への「う回」やご利用時間帯の変更等をご検討ください。



※上図の渋滞予測は、E2A 中国道 中国池田IC～神戸JCTの交通規制により影響が予測される一般道の主な渋滞を示したものであり、それ以外の要因による渋滞は表示しておりません。